


# **Эффективность работы наставнических пар «педагог- педагог» в ОГАПОУ СПК**

Зварыкина Снежанна Гарибшоевна,  
преподаватель ОГАПОУ  
«Старооскольский педагогический  
колледж»

# Актуальность

Наставник - человек, обладающий определенным опытом и знаниями, высоким уровнем коммуникации, стремящийся помочь своему подопечному приобрести опыт, необходимый и достаточный для овладения профессией.

Наставничество — это инвестиция в долгосрочное развитие организации, в ее «здоровье».



Гилберт Льюис

# Наставничество в ОГАПОУ СПК



Типовое Положение  
«О наставничестве»

Разработка проекта  
приказа «О  
наставничестве»

Педагогические  
пары «педагог-  
наставник –  
начинающий  
педагог»

# Освоение новых трудовых компетенций

Освоение  
стандартов  
чемпионата  
Вордскиллс



Наставничество  
позволяет  
приобрести  
НОВЫЕ НАВЫКИ



Работа над  
актуализацией  
ОПОП

Овладение  
технологией  
онлайн-обучения



# Бережливое производство

— умение устранять потери любого рода, искать узкие места и улучшать процесс создания чего-либо.

Цель - оптимизации процесса взаимодействия педагога – наставника с начинающим преподавателем

Участники: 11 наставников и 11 начинающих преподавателей

**Проект «Оптимизация процесса взаимодействия педагога – наставника с начинающим преподавателем в ОГАПОУ СПК»**

1 этап - опрос: Необходим ли Вам наставник? Что не устраивает в отношениях с наставником?

Результаты опроса: 100% молодых преподавателей нуждаются в сопровождении их преподавательской деятельности

# Проблема проекта

Основные обязанности наставника  
требуют больших временных затрат



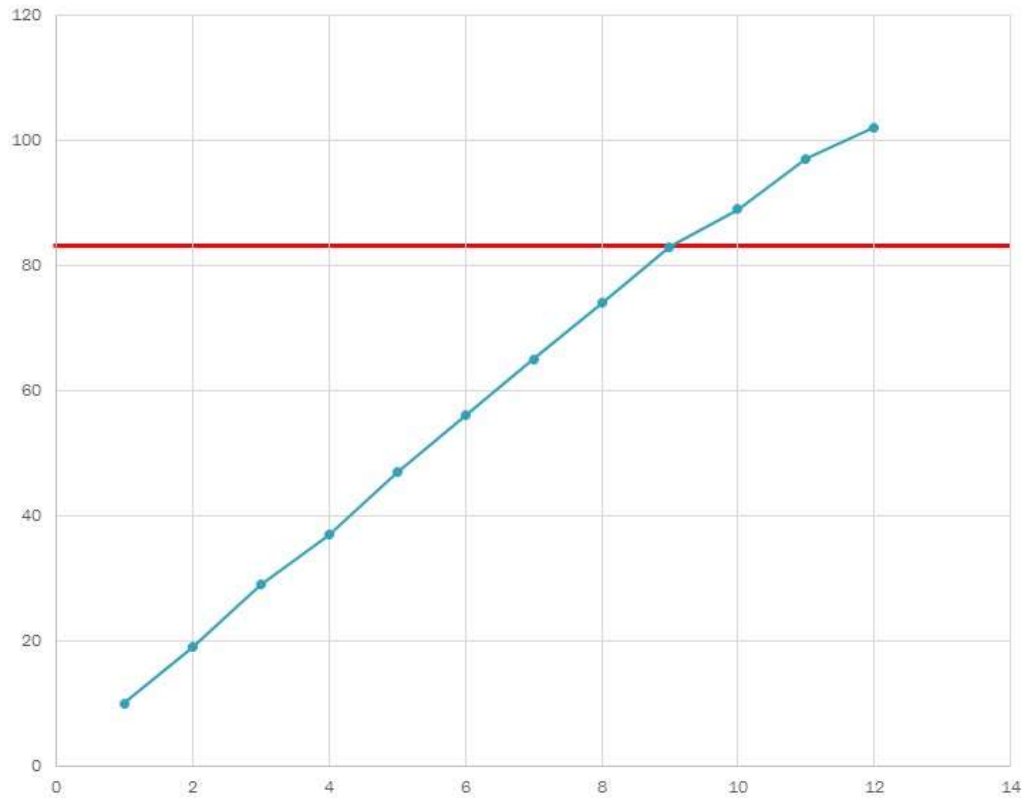
Решение

Внедрение инструментов  
бережливого производства



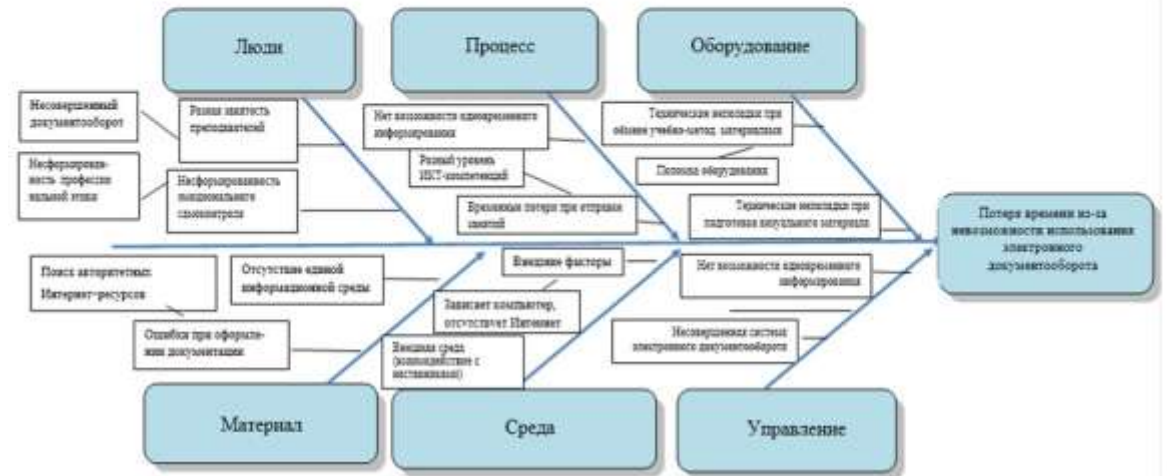
# Диаграммы Парето и Исикавы

## ДИАГРАММА ПАРЕТО



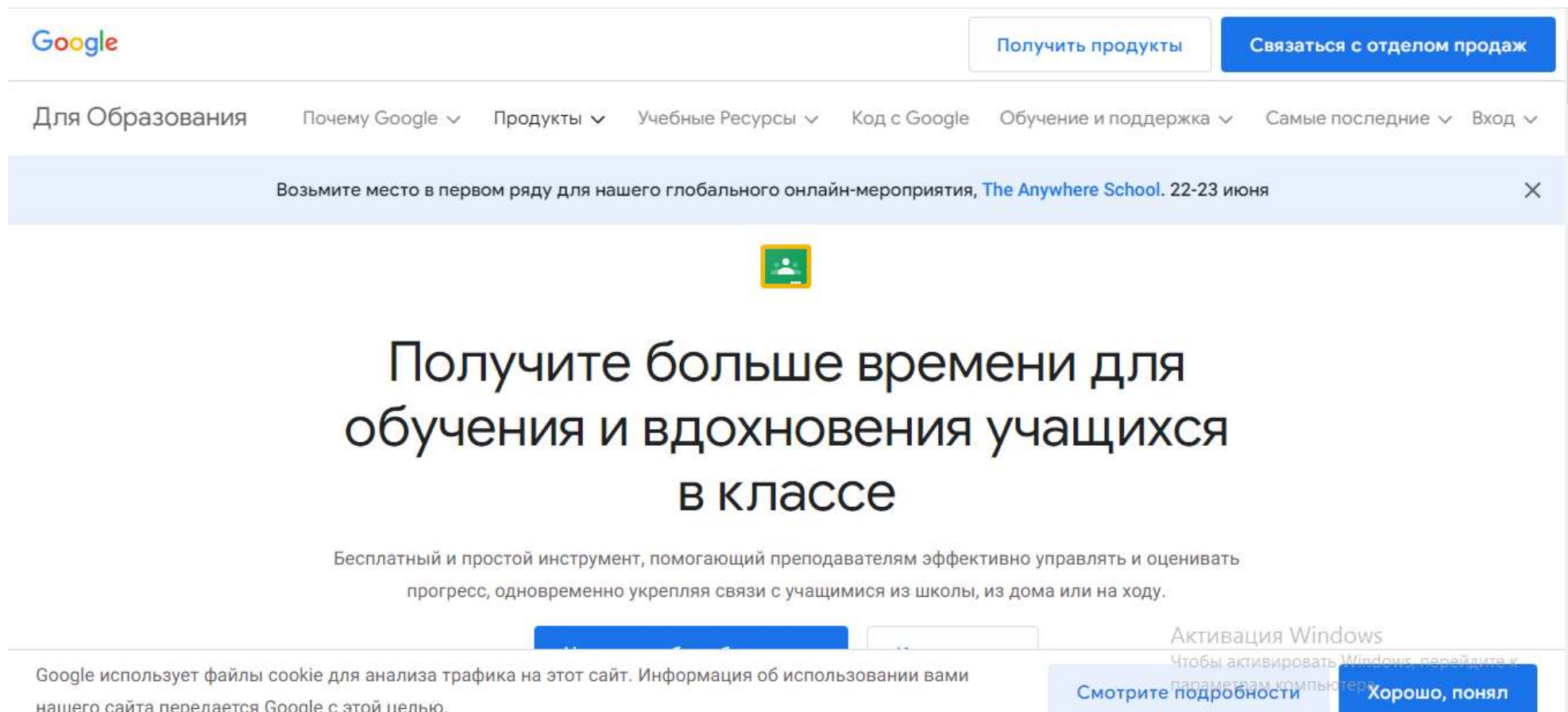
100%

## ДИАГРАММА ИСИКАВЫ



# Google Classroom

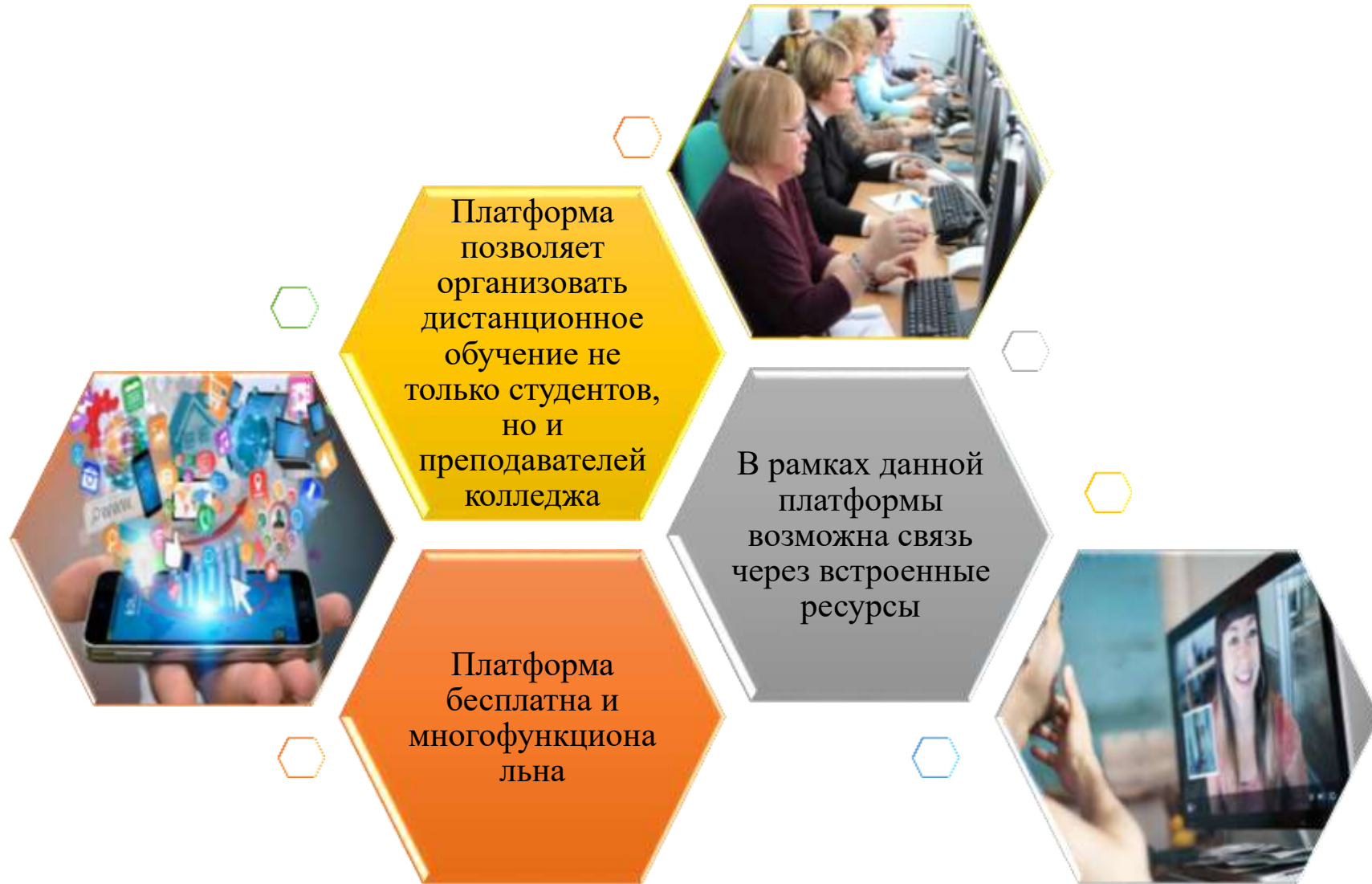
— это удобная платформа для обучения, которая объединяет в себе все полезные возможности Google.



The screenshot shows the Google Classroom website interface. At the top left is the Google logo. To its right are two buttons: "Получить продукты" (Get products) and "Связаться с отделом продаж" (Contact sales). Below this is a navigation menu with links: "Для Образования" (For Education), "Почему Google" (Why Google), "Продукты" (Products), "Учебные Ресурсы" (Educational Resources), "Код с Google" (Code with Google), "Обучение и поддержка" (Learning and support), "Самые последние" (Latest), and "Вход" (Sign in). A light blue banner below the menu contains the text: "Возьмите место в первом ряду для нашего глобального онлайн-мероприятия, [The Anywhere School](#). 22-23 июня" (Take a seat in the front row for our global online event, [The Anywhere School](#). June 22-23). In the center is a profile icon. Below it is the main heading: "Получите больше времени для обучения и вдохновения учащихся в классе" (Get more time for learning and inspiring students in class). Underneath is a sub-heading: "Бесплатный и простой инструмент, помогающий преподавателям эффективно управлять и оценивать прогресс, одновременно укрепляя связи с учащимися из школы, из дома или на ходу." (A free and simple tool that helps teachers effectively manage and assess progress, while also strengthening connections with students from school, home, or on the go). At the bottom left is a cookie notice: "Google использует файлы cookie для анализа трафика на этот сайт. Информация об использовании вами нашего сайта передается Google с этой целью." (Google uses cookies to analyze site usage. Information about your use of our site is shared with Google for this purpose.). At the bottom right is a Windows activation watermark: "Активация Windows. Чтобы активировать Windows, перейдите к параметрам компьютера." (Activate Windows. Go to Settings to activate Windows.) and two buttons: "Смотрите подробности" (View details) and "Хорошо, понял" (Got it).



# Google Classroom



# Результаты

